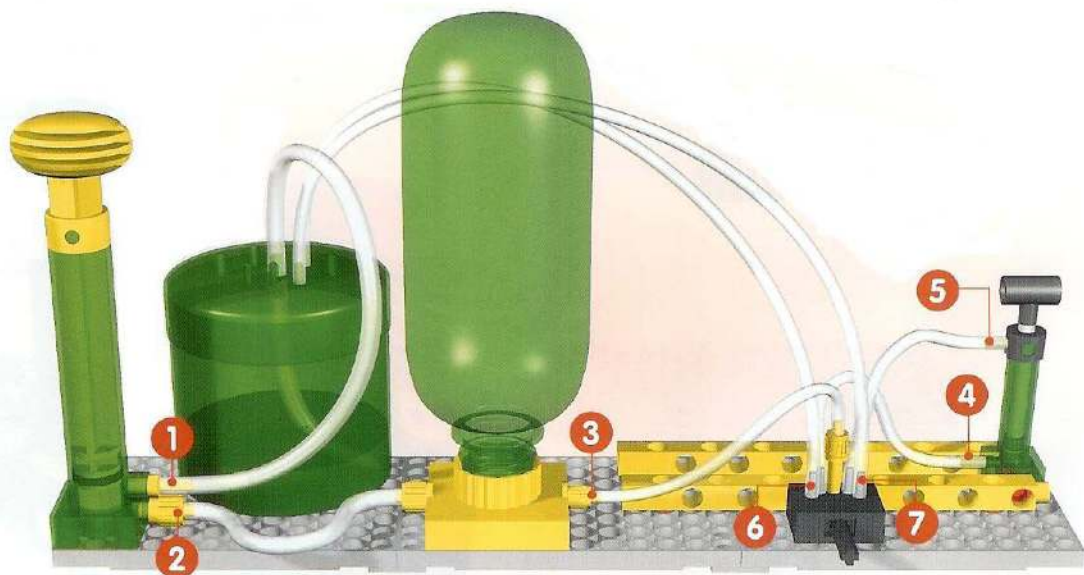


Opdracht 4

Bevestig de goede slangen op de goede plaats.


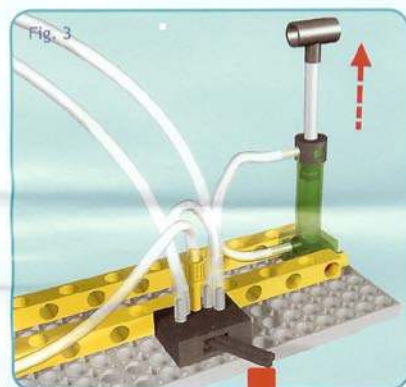
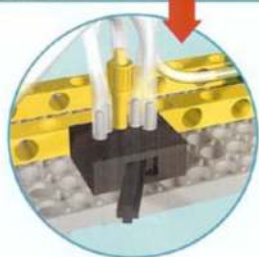
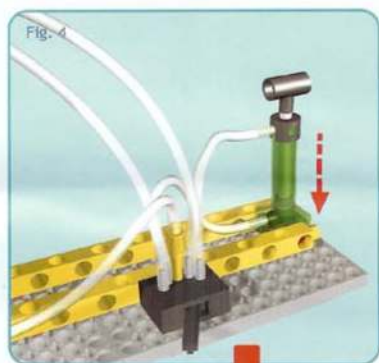


Opdracht 5 de eerste test

Pomp het water uit de lage vat in het voorraadvat.
Herhaal dit pompen ongeveer 40 keer, totdat het lage vat (bijna) leeg is.

Beweeg dan de schakelaar naar rechts en kijk wat er gebeurt.

Streep door wat fout is: De cilinder gaat omhoog/omlaag.



Beweeg de schakelaar nu de andere kant op en kijk weer wat er gebeurt.

*Streep door wat fout is:
De cilinder gaat omhoog/omlaag.*